

格子入り複層ガラス

ワイドタイプ

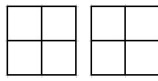
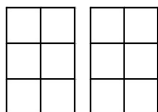
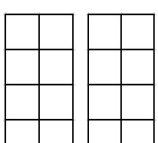
規格サイズ別 格子本数一覧 ※規格サイズの有無はサッシ各シリーズの設定をご確認ください。商品によっては製作できない場合があります。

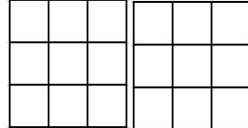
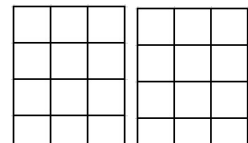
複層ガラスシリーズカタログ
SL6400 -02 付属資料
2022年4月 改訂

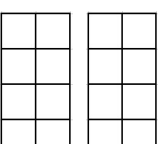
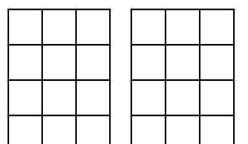
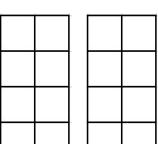
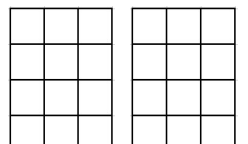
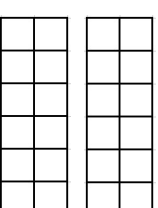
対象シリーズ：EW

<引違い窓>

ワイドタイプ-③

呼称高	サッシH	呼称幅	069	074	114	119	133	150	160	165	183
		サッシW	730	780	1,185	1,235	1,370	1,540	1,640	1,690	1,870
		縦格子本数 横格子本数	1 (障子枚数：2)								
05	570	1									
07	770										
09	970	2									
11	1,170										
13	1,370										
15	1,570	3									

呼称高	サッシH	呼称幅	256
		サッシW	2,600
		縦格子本数 横格子本数	2 (障子枚数：2)
11	1,170	2	
13	1,370		
15	1,570	3	

呼称高	サッシH	呼称幅	150	160	165	183	251	256
		サッシW	1,540	1,640	1,690	1,870	2,550	2,600
		縦格子本数 横格子本数	1 (障子枚数：2)				2 (障子枚数：2)	2 (障子枚数：2)
18	1,870	3						
20	2,070	4						
22	2,270							
24	2,470	5						

<縦すべり出し窓>

呼称高	サッシH	呼称幅	026	036	046	060	069	074
		サッシW	300	400	500	640	730	780
		縦格子本数	0	1	1			
		横格子本数						
05	570	1						
07	770							
09	970	2						
11	1,170							
13	1,370							
15	1,570	3						
18	1,870							
20	2,070	4						
22	2,270							

<横すべり出し窓>

呼称高	サッシH	呼称幅	026	036	046	060	069	074	119	165
		サッシW	300	400	500	640	730	780	1,235	1,690
		縦格子本数	0	1				2	3	
		横格子本数								
023	300	0								
033	400	1								
043	500									
05	570									
07	770	2								
09	970									

<FIX窓>

呼称高	サッシH	呼称幅	021	026	036	046	060	069	074	119	160	165
		サッシW	250	300	400	500	640	730	780	1,235	1,640	1,690
		縦格子本数	0	1				2	3			
		横格子本数										
018	250	0										
023	300	1										
033	400											
043	500											
05	570											
07	770	2										
09	970											
11	1,170											
13	1,370	3										
15	1,570											
18	1,870	4										
20	2,070											
22	2,270	5										
24	2,470											

<上げ下げ窓>

呼称高	サッシH	呼称幅	046	060	069	074
		サッシW	500	640	730	780
		縦格子本数	1			
		横格子本数				
09	970	1				
11	1,170					
13	1,370					